

2
0
2
5

Reporte Semanal

Semana del 12 al 16 de mayo



+ +
+ +
+

+
+ +
+ +

Financiero

Bs.528.851,56



14,55%

Industrial

Bs.92.115,74



1,64%

IBC

Bs.266.392,41



12,12%

N° de Operaciones

1.436

N° de Acciones

2.909.585

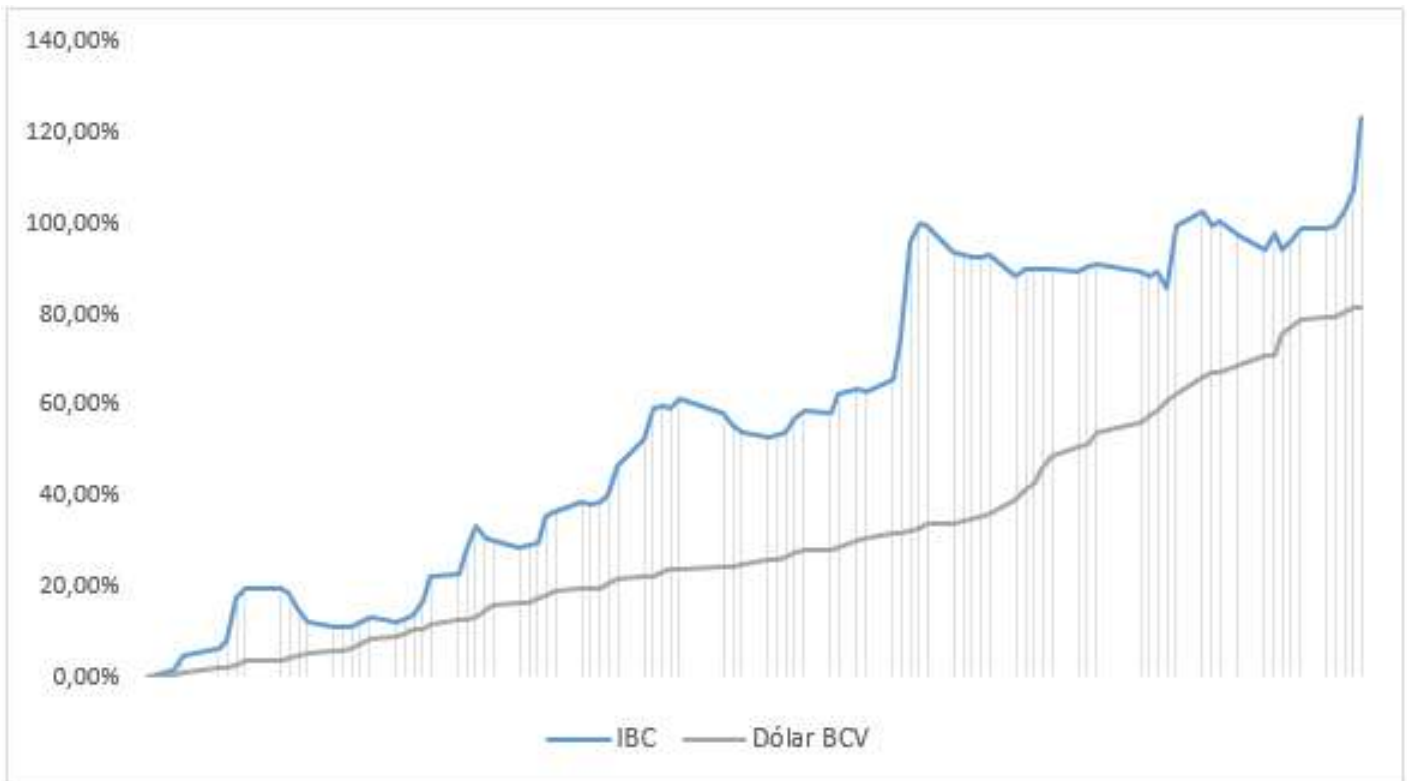
Bs. negociados

Bs. 24.709.310,56

Equivalencia en US\$

\$ 262.495,45

Comportamiento del Mercado de Valores desde el 30/12/24 al 16/05/25



123,15%



81,62%

Movimiento Renta Variable

Nombre	Símbolo	9-may	16-may	Variación
BANCO DE VENEZUELA, S.A. BCO.UNIVERSAL	BVL	55,89	80,00	43,14%
C.A. TELARES DE PALO GRANDE	TPG	1,25	1,55	24,00%
BANCO PROVINCIAL, S.A. BCO. UNIVERSAL	BPV	6,57	7,99	21,61%
INVACA INVESTMENT COMPANY, S.A.C.A. CLASE "B"	IVC.B	39,50	45,00	13,92%
CERAMICA CARABOBO, SACA	CCR	450,00	499,98	11,11%
BANCO NACIONAL DE CREDITO, C.A.BCO.UNIV.	BNC	59,99	66,00	10,02%
MANUFACTURAS DE PAPEL, C.A. (MANPA) SACA.	MPA	5,60	6,10	8,93%
PROTINAL C.A.	PTN	13,69	14,90	8,84%
BOLSA DE VALORES DE CARACAS, C.A.	BVCC	15,95	16,99	6,52%
GRUPO ZULIANO, C.A.	GZL	47,00	50,00	6,38%
C.A.NAC.TELF.VZLA. (CANTV) CLASE "D"	TDV.D	32,00	34,00	6,25%
MERCANTIL SERV. FINC. CLASE "A"	MVZ.A	280,00	297,00	6,07%
INVACA INVESTMENT COMPANY, S.A.C.A. CLASE "A"	IVC.A	76,00	79,99	5,25%
C.A. RON SANTA TERESA CLASE "B"	RST.B	13,50	14,00	3,70%
ENVASES VENEZOLANOS S.A.	ENV	42,39	43,50	2,62%
C.A. RON SANTA TERESA	RST	22,95	23,50	2,40%
PIVCA PROMOTRA INV. Y VALORES CLASE "B"	PIV.B	3.445,00	3.500,00	1,60%
SIVENSA, S.A	SVS	14,95	15,00	0,33%
CORP.GRUPO QUIMICO, C.A.	CGQ	29,99	30,00	0,03%
BANCO DEL CARIBE, C.A.BCO.UNIV.CLASE "A"	ABC.A	60,00	60,00	0,00%
ARCA INMUEBLES Y VALORES C.A. CLASE "B"	ARC.B	97,00	97,00	0,00%
CORP. INDUSTRIAL DE ENERGIA CA SACA	CIE	0,14	0,14	0,00%
DOMINGUEZ & CIA., S.A.	DOM	31,00	31,00	0,00%
GRUPO MANTRA CORP, C.A. CLASE "B"	GMC.B	525,00	525,00	0,00%
VEALTERNATIVE, S.A. CLASE "B"	VNA.B	61,00	61,00	0,00%
FABRICA NACIONAL DE CEMENTOS, C.A.	FNC	14,99	14,98	-0,07%
INVERSIONES CRECEPYMES, C.A. CLASE "B"	ICP.B	7,00	6,99	-0,14%
PRODUCTOS EFE S.A.	EFE	6,40	6,38	-0,31%
PROAGRO C.A.	PGR	10,75	10,70	-0,47%
MERCANTIL SERV. FINC. CLASE "B"	MVZ.B	233,00	230,00	-1,29%
ALALZA INVERSIONES, C.A. CLASE "B"	ALZ.B	35,00	34,00	-2,86%
CORIMON, C.A.	CRM.A	14,99	14,01	-6,54%

Acción con mayor
variación positiva

Acción con mayor
variación negativa

Acción con mayor
monto transado



Movimiento Renta Fija

Papeles Comerciales

Día	Nombre	Operaciones	Valor Nominal	Precio	Monto Negociado
12-may	P.C. AGRO. SAN MARINO, EM.24-I, S-III \$	1	USD 10.000	100%	Bs. 930.495,00
13-may	FORUM SUP.MAYORISTA, 24-I, S-2	1	USD 49.839	100%	Bs. 4.638.131,97
13-may	FORUM S. MAYORISTA, 24-III, S-2	1	USD 200	100,5%	Bs. 18.705,52
14-may	FORUM SUP.MAYORISTA, 24-I, S-2	1	USD 150	100%	Bs. 14.036,94
15-may	FORUM SUP.MAYORISTA, 24-I, S-2	2	USD 550	100%	Bs. 51.785,64
15-may	GENIA CARE, 24-I, S-I	1	USD 300	100%	Bs. 28.246,71
15-may	MONTANA GRAFICA, 25-I, S-1	2	Bs. 12.625.000,00	100%	Bs. 12.625.000,00
15-may	MONTANA GRAFICA, 25-II, S-1	2	Bs. 12.625.000,00	100%	Bs. 12.625.000,00
16-may	AUTO PARTES LARA. 24-I, S-II	1	USD 2.112.089	94,3%	Bs. 187.865.303,08

Títulos de Participación Nominativos

Día	Nombre	Operaciones	Valor Nominal	Precio	Monto Negociado
12-may	ARCA SOC. TIT., 25, S-IV	5	USD 130.755	100%	Bs. 12.166.687,37

Obligaciones

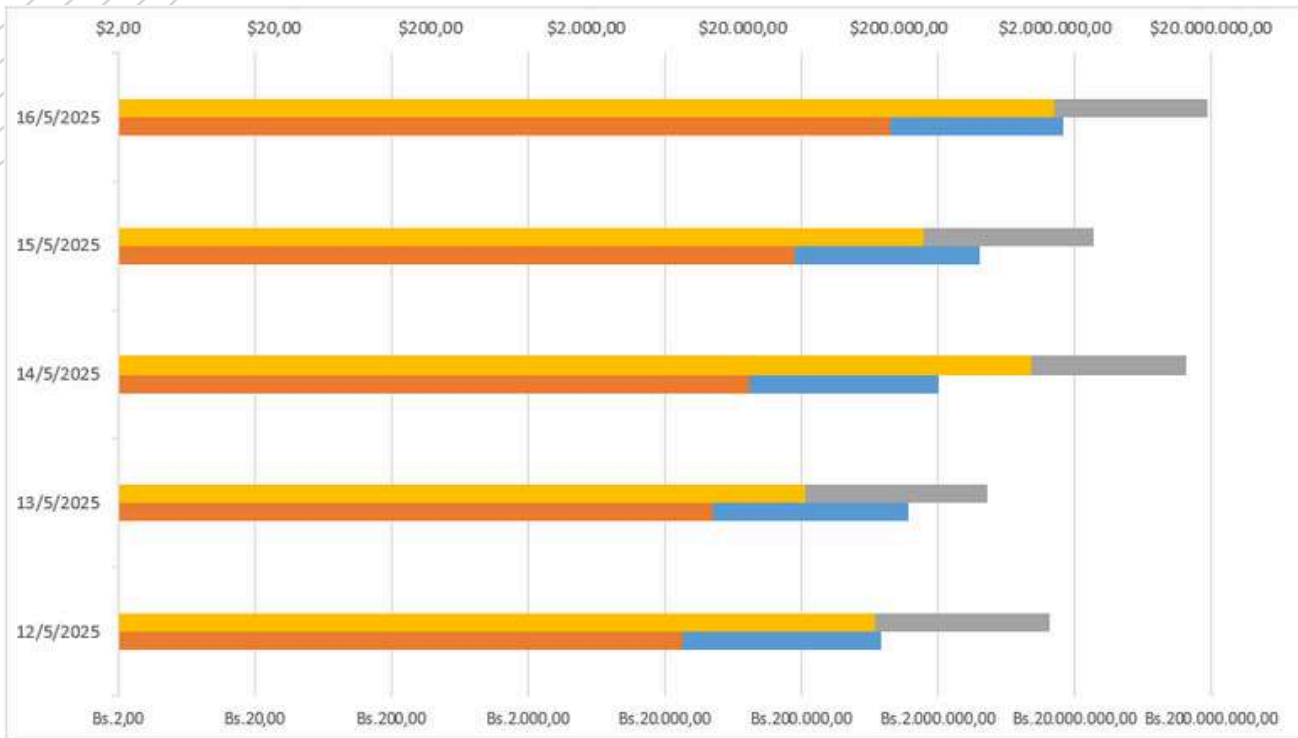
Día	Nombre	Operaciones	Valor Nominal	Precio	Monto Negociado
14-may	PIVCA PROM. I. Y V. 24-II, S-3	1	USD 1.396.022	100%	Bs. 130.639.180,35
15-may	PIVCA PROM. I. Y V. 24-II, S-3	1	USD 19.907	100%	Bs. 1.874.357,52

Movimiento Otros Bienes Certificados de Financiamiento Bursátil

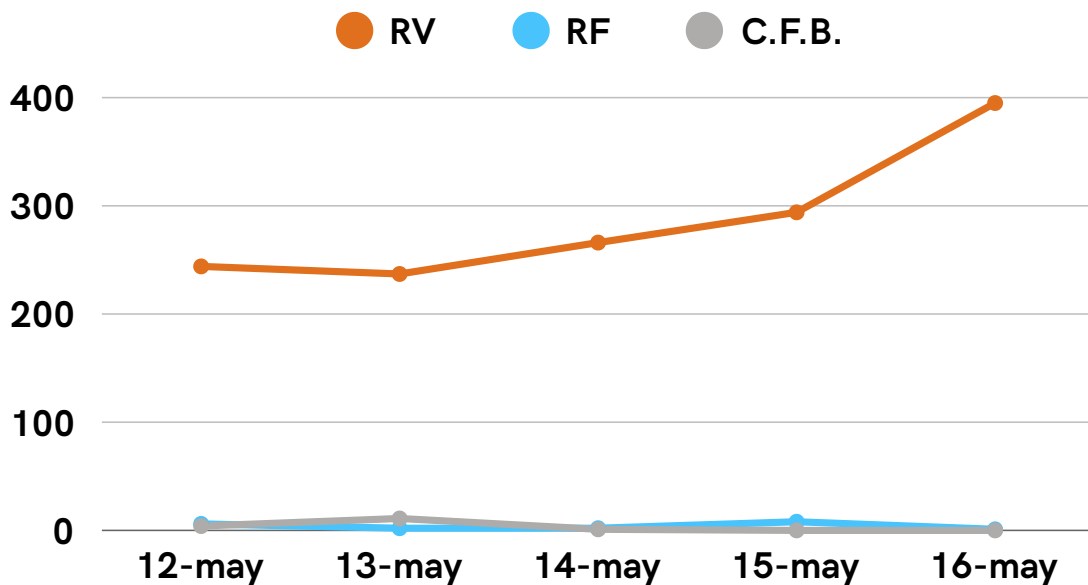
Día	Nombre	Operaciones	Valor Nominal	Precio	Monto Negociado
12-may	CLÍNICA IDET, C.A.	1	USD 100.000	102,13%	Bs. 9.503.145,44
12-may	HUMANITAS ADMINISTRADORA DE RIESGOS, C.A.	1	USD 100.000	100,24%	Bs. 9.327.281,88
12-may	CLÍNICA IDET, C.A.	1	USD 100.000	100%	Bs. 9.304.950,00
12-may	EMPIRE KEEWAY, C.A.	1	USD 41.200	97,087%	Bs. 3.721.965,48
13-may	C.F.B. C2479A	1	USD 113.497	98,3%	Bs. 10.382.732,90
13-may	C.F.B. C2480A	1	USD 254.198	99,6%	Bs. 23.561.625,53
13-may	C.F.B. C2481A	1	USD 261.783	99,6%	Bs. 24.264.679,57
13-may	C.F.B. C2482A	1	USD 342.809	99%	Bs. 31.583.568,06
13-may	C.F.B. C2483A	1	USD 340.692	99%	Bs. 31.388.525,30
13-may	C.F.B. C2484A	1	USD 67.338	97%	Bs. 6.078.630,28
13-may	C.F.B. C2485A	1	USD 188.579	97%	Bs. 17.023.107,61
13-may	C.F.B. C2486A	1	USD 15.194	97%	Bs. 1.371.568,93
13-may	C.F.B. C2487A	1	USD 3.933	97%	Bs. 355.033,61
13-may	C.F.B. C2488A	1	USD 17.600	97%	Bs. 1.588.759,59
13-may	C.F.B. C2490A	1	USD 22.209	97%	Bs. 2.004.816,00
14-may	VALENMARKET, C.A.	1	USD 9.350	99%	Bs. 866.219,57

Resumen de Montos Transados

- **TOTAL DE BS EN RENTA VARIABLE:** BS. 24.709.310,56
- **TOTAL DE \$ EN RENTA VARIABLE:** \$ 262.495,45
- **TOTAL DE BS EN RENTA FIJA:** BS. 363.476.930,10
- **TOTAL DE \$ EN RENTA FIJA:** \$ 3.867.596,75



No. de Operaciones Realizadas



¿Qué ocurrió en la semana?



Grupo Zuliano, C.A., convoca a una Asamblea Ordinaria de Accionistas a celebrarse el día 30 de mayo de 2025, con el fin de considerar los siguientes puntos, entre otros:

- Discutir los Estados de Situación Financiera al 28 de febrero de 2025.
- Nombrar los miembros principales y suplentes de la Junta Directiva para el período 2025-2027.





@StateraValores



www.statera.com.ve